


# Convierta el análisis de datos en una narración interactiva.



Todas las fuentes de datos vinculadas para un análisis profundo, contadas en informes impresionantes.



Power BI ayuda a leer datos, descubrir información y predecir tendencias comerciales a través de visualizaciones interactivas y recursos de inteligencia comercial que, integrados con Sage X3, le permiten identificar problemas existentes en el negocio, reflejar los resultados y administrar sus operaciones financieras, logísticas, distribución y operaciones de activos.

Todo en una interfaz simple para que pueda crear sus propios informes y paneles, analizarlos y compartirlos con su organización con solo unos pocos clics.

## Una nueva dimensión de sus Business Insights

Elementos visuales para contar la historia de sus datos más fácilmente

Conéctese a cientos de fuentes de datos locales y en la nube y déles vida con visualizaciones de datos interactivas adaptadas a su organización e industria para que su audiencia pueda identificarse con la información que comparte.

Acelera la toma de decisiones con IA integrada

Visualice sus datos creando informes personalizados con los KPI de su marca y obtenga pronósticos basados en IA y respuestas rápidas a sus preguntas comerciales.

Compartiendo y colaborando

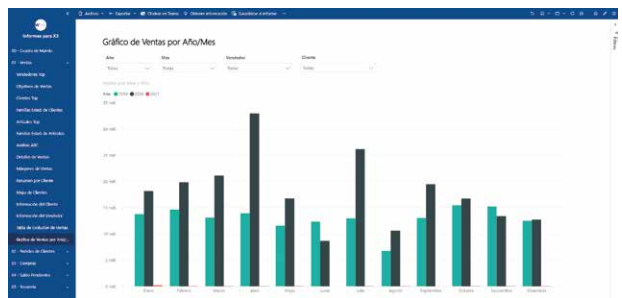
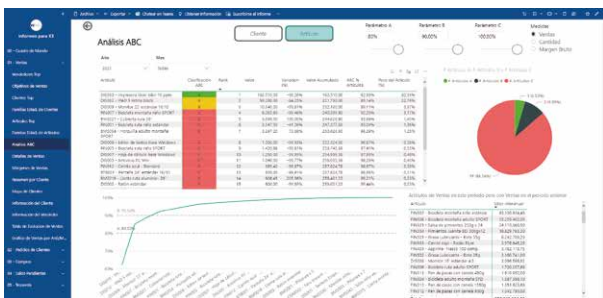
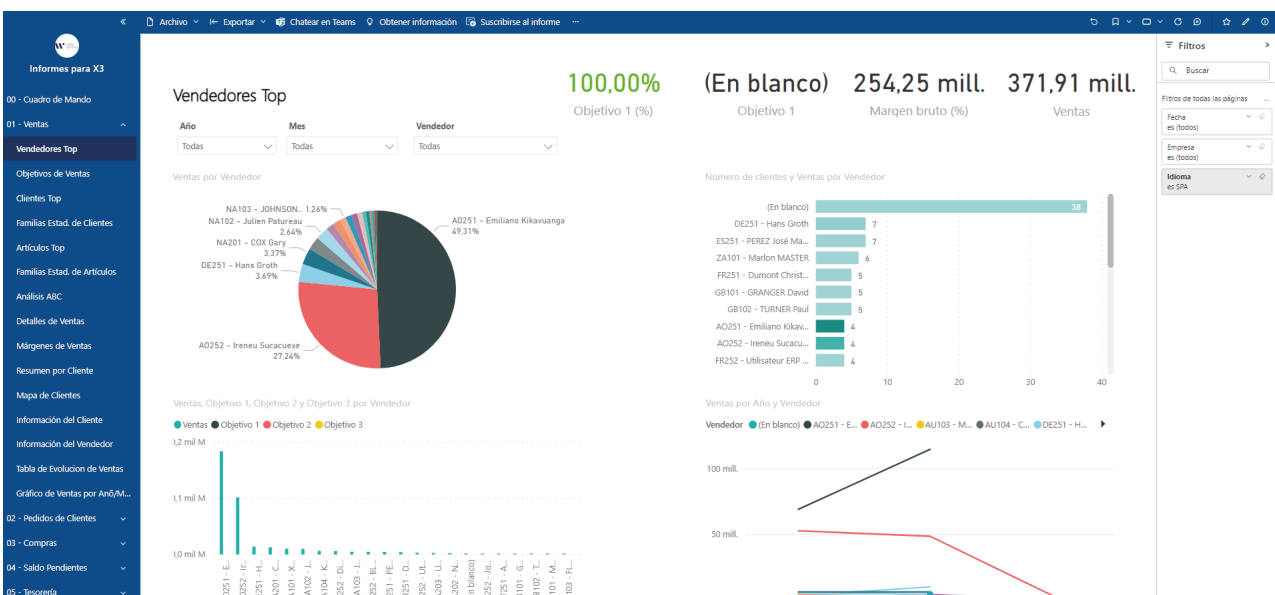
Use la función de preguntas y respuestas para hacer preguntas en sus informes y obtenga respuestas más rápidas de su equipo compartiéndolas en aplicaciones populares de Microsoft Office como Microsoft Teams y Excel.

Los datos que necesitas de forma segura

La selección de etiquetas de confidencialidad de la información ayuda a definir los permisos de acceso y reduce el riesgo de mal manejo de los datos, incluso cuando se comparten fuera de su

# Adapte la visualización de datos a sus requisitos Ventas:

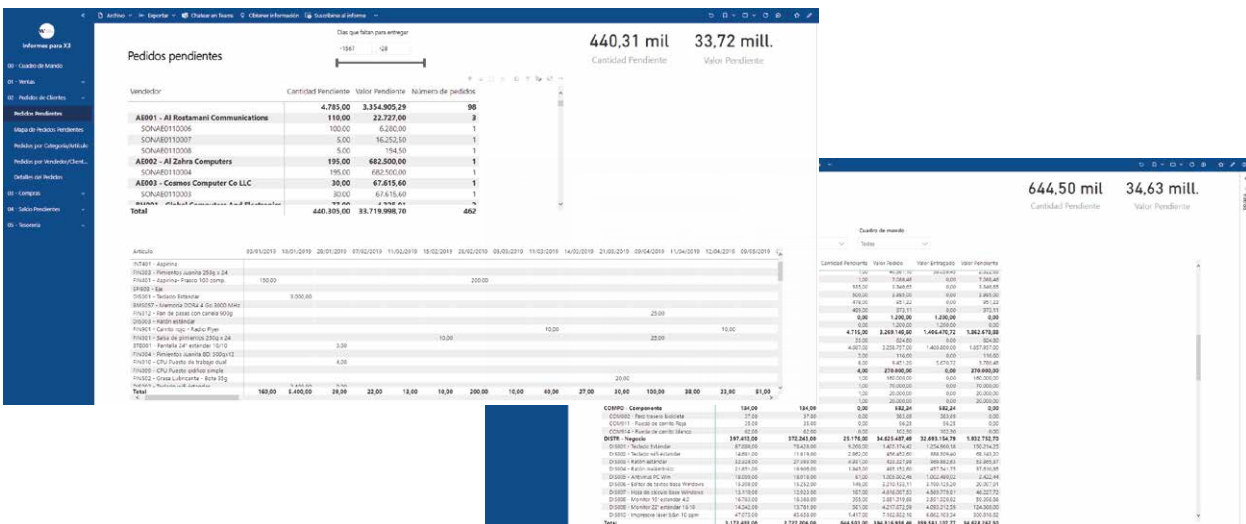
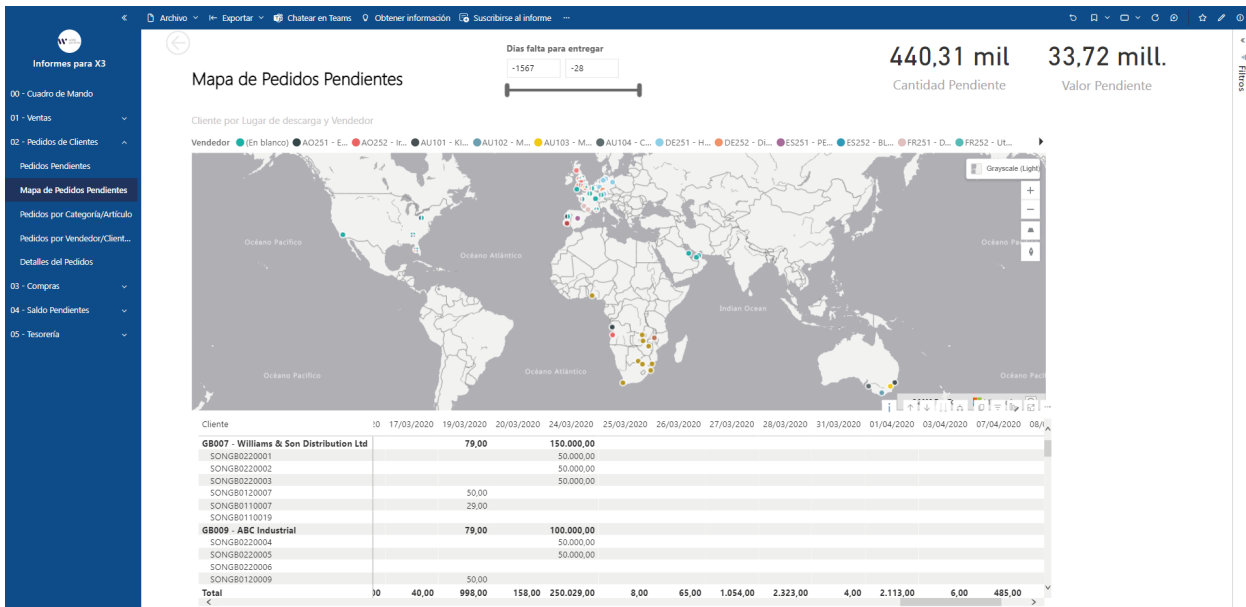
- Top Vendedores
- Objetivos de Ventas
- Ventas por Zona
- Top Clientes
- Top Artículos
- Detalle de Ventas
- Márgenes de Venta
- Resumen por Cliente
- Información Cliente
- Información Vendedor
- Cuadro evolución de ventas



# | SAGE X3 POWER BI CONNECTOR

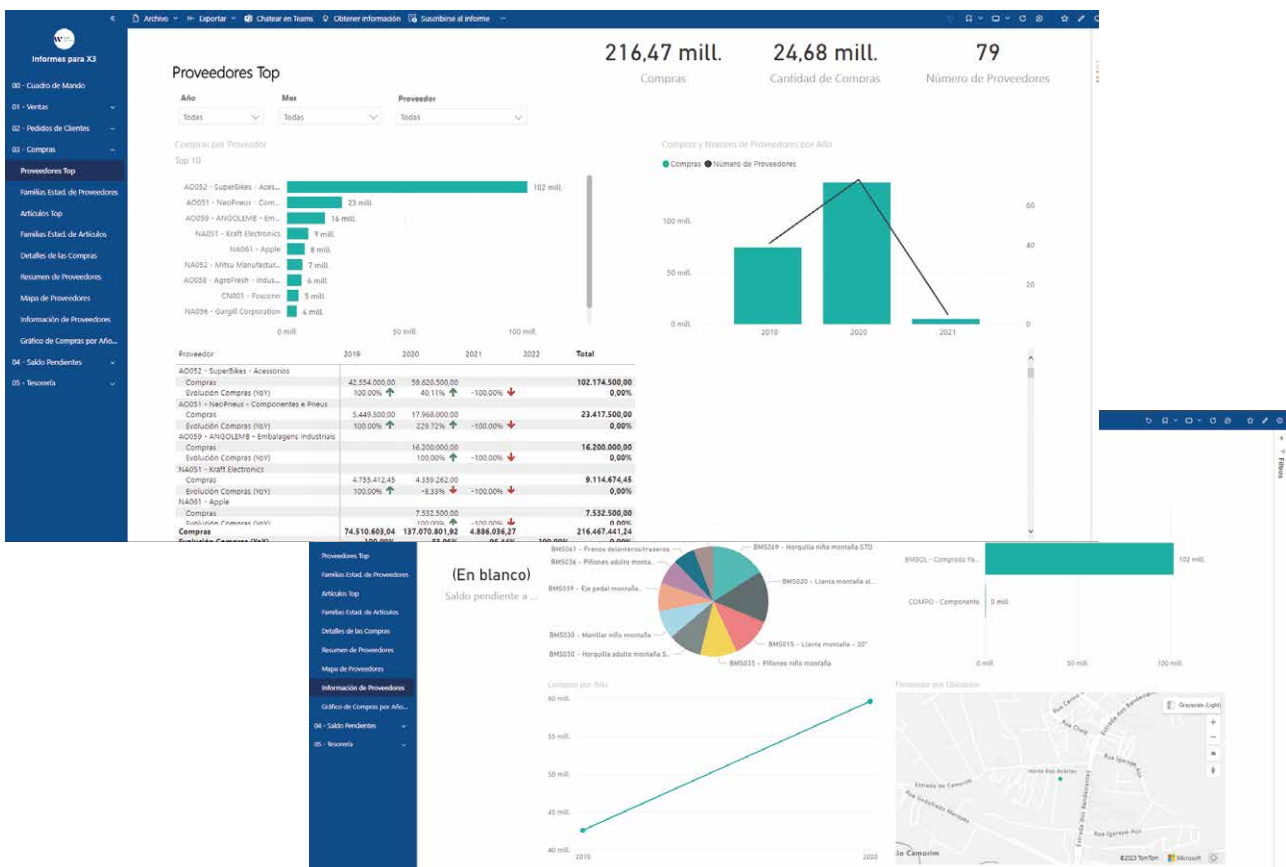
## Adapte la visualización de datos a sus requisitos Pedidos:

- Pedidos pendientes
- Pedidos pendientes (mapa)
- Pedidos por Grupo/Artículo
- Pedidos por Vendedor / Cliente
- Detalle pedidos



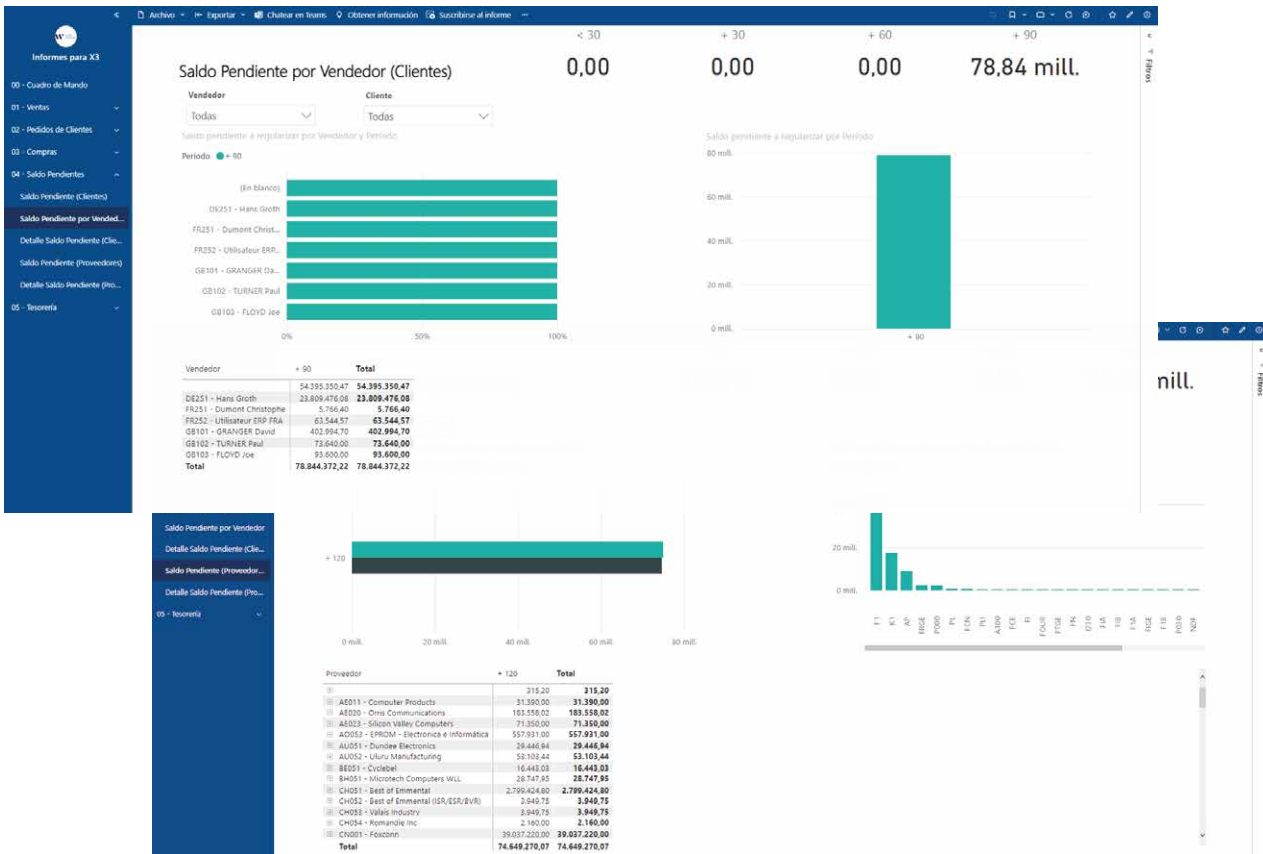
# Adapte la visualización de datos a sus requisitos Compras:

- Top proveedores
- Top familias
- Top artículos
- Detalle compras
- Resumen proveedores
- Mapa proveedores/compras
- Información proveedor
- Gráfico evolución compras



# Adapte la visualización de datos a sus requisitos Pendientes:

- Pendientes (Clientes)
- Pendientes por vendedor
- Detalle pendientes (Clientes)
- Pendientes (Proveedores)
- Detalle pendientes (Proveedores)



# Adapte las visualizaciones de datos a sus requisitos Cobros:

- Resumen de cobros
- Evolución cobros
- Tesorería (Cobros)
- Tesorería (Pagos)

Informes para X3

- 00 - Cuadro de Mando
- 01 - Ventas
- 02 - Pedidos de Clientes
- 03 - Compras
- 04 - Saldo Pendientes
- 05 - Tesorería
- Detalle de Cobros**
- Detalle de Pagos

### Detalle de Pagos

Año: Todas | Mes: Todas | Tipo de Documento: Todas | Proveedor: Todas

Fecha de Liquid.	Doc. de Liquid.	Num. Doc. de Liquid.	Vendedor	Código de entidad	Tipo de Documento	Código de Documento	Número de Documento	Fecha del documento	Importe Regularizado	Importe Reg.
02/12/2019	BSI	851612FR011000003							564.00	
02/12/2019	BSI	851612FR011000004							1.200.00	
02/12/2019	BSI	851612FR011000005							200.00	
20/06/2019	FVIRV	FVIRV1406FR022000004							1.000.00	
30/04/2019	FVIRV	FVIRV1406FR022000005							2.000.00	
12/02/2020	AEPCH	AEPCH1902AE011000002	A8020		Factura	AEP/IV	PIN1901AE011000001	23/01/2020	323.33	
04/02/2020	AEPCH	AEPCH1902AE011000001	A8020		Factura	AEP/IV	PIN1901AE011000009	31/01/2020	5.000.00	
12/02/2020	AEPCH	AEPCH1902AE011000003	A8023		Factura	AEP/IV	PIN1901AE011000006	24/01/2020	35.015.00	
28/09/2019	PCHQ	PCHQ1203AD012000001	AD051		Factura	FFO	AD0121207-FFO-000002	31/07/2019	1.640.660.00	26
30/12/2019	PCHQ	PCHQ1213AD012000001	AD051		Factura	FFO	AD0121209-FFO-000001	28/09/2019	3.353.790.00	33
29/06/2020	PCHQ	PCHQ1306AD012000001	AD051		Factura	FFO	AD0121203-FFO-000001	29/03/2020	6.759.720.00	67
29/11/2020	PCHQ	PCHQ1311AD012000001	AD051		Factura	FFO	AD0121207-FFO-000001	31/07/2020	6.530.540.00	65
29/11/2020	PCHQ	PCHQ1311AD012000001	AD051		Factura	FFO	AD0121210-FFO-000001	07/10/2020	8.903.340.00	68
31/05/2019	PCHQ	PCHQ1205AD012000002	AD052		Factura	FFO	AD0121201-FFO-000002	30/01/2019	12.589.610.00	125
28/02/2019	PCHQ	PCHQ1202AD012000004	AD052		Factura	FFO	AD0121202-FFO-000001	01/02/2019	539.440.00	5
31/05/2019	PCHQ	PCHQ1205AD012000002	AD052		Factura	FFO	AD0121203-FFO-000001	30/03/2019	8.590.530.00	55

Informes para X3

- 00 - Cuadro de Mando
- 01 - Ventas
- 02 - Pedidos de Clientes
- 03 - Compras
- 04 - Saldo Pendientes
- 05 - Tesorería
- Detalle de Cobros**
- Detalle de Pagos

### Detalle de Cobros

Año: Todas | Mes: Todas | Tipo de Documento: Todas | Cliente: Todas | Vendedor: Todas

Importe Regularizado por Vendedor

Fecha de Liquid.	Doc. de Liquid.	Num. Doc. de Liquid.	Vendedor	Código de entidad	Tipo de Documento	Código de Documento	Número de Documento	Fecha del documento	Importe del Documento	Importe Reg.
30/01/2019	RCM	RCM1201AC011000002	AD251	AD006	Factura	FCL	FCL-AD01112-00000002	30/01/2019	284.176.50	
30/01/2019	RCM	RCM1201AC011000001	AD252	AD008	Factura	FCL	FCL-AD01112-00000001	04/01/2019	258.747.04	
30/01/2019	RCM	RCM1101PT032000003	PT251	PT001	Factura	FCL	PT03211-FCL-00000001	28/01/2019	90.581.51	
30/01/2019	RCM	RCM1101PT031000002	PT251	PT006	Factura	FCL	PT03111-FCL-00000002	05/01/2019	2.416.65	
30/01/2019	RCM	RCM1101PT031000001	PT251	PT008	Factura	FCL	PT03111-FCL-00000001	04/01/2019	2.416.65	
20/02/2019	CCHQR	CCHQR1603FR011000001		FR012		FACLU	FR0110102FACLU000003	31/03/2019	12.000.00	
25/02/2019	SCAJA	SCAJA1302B011000001	ES251	E3007	Factura	FACLU	FAC-E301112-000011	07/02/2019	542.80	
28/02/2019	RCM	RCM1203AC011000002	AD251	AD003	Factura	FCL	FCL-AD01112-00000003	06/02/2019	92.802.00	
28/02/2019	RCM	RCM1203AC022000001	AD252	AD004	Factura	FCL	FCL-AD02212-00000001	30/01/2019	1.129.599.00	
28/02/2019	RCM	RCM1103PT032000003	PT252	PT002	Factura	FCL	PT03211-FCL-00000002	28/02/2019	95.509.38	
28/02/2019	RCM	RCM1103PT031000002	PT251	PT003	Factura	FCL	PT03111-FCL-00000002	07/02/2019	659.28	
28/02/2019	RCM	RCM1103PT031000001	PT252	PT005	Factura	FCL	PT03111-FCL-00000004	05/02/2019	659.28	
29/03/2019	RCM	RCM1203AC022000001	AD252	AD004	Factura	FCL	FCL-AD02212-00000002	28/02/2019	1.129.599.00	
30/03/2019	RCM	RCM1202AC011000001	AD251	AD005	Factura	FCL	FCL-AD01112-00000004	02/03/2019	73.320.80	
30/03/2019	RCM	RCM1103PT032000001	PT251	PT001	Factura	FCL	PT03211-FCL-00000003	24/03/2019	90.581.51	
31/03/2019	RECCM	RECCM1103NA022000006	NA001	NA001		CSD/R	DIRNA02211-000037	05/02/2019	5.433.00	
31/03/2019	RECCM	RECCM1103NA022000008	NA001	NA001		CSD/R	DIRNA02211-000040	09/05/2019	5.678.00	
31/03/2019	RECCM	RECCM1103NA022000009	NA001	NA001		CSD/R	DIRNA02211-000043	01/04/2019	3.456.00	
31/03/2019	RECCM	RECCM1103NA022000010	NA001	NA001		CSD/R	DIRNA02211-000075	07/02/2019	10.685.00	
31/03/2019	RECCM	RECCM1103NA022000018	NA001	NA001		CSD/R	DIRNA02211-000078	10/05/2019	11.977.00	
31/03/2019	RECCM	RECCM1103NA011000001	NA101	NA001	Factura	CS/RV	NA011302RV000001	27/01/2019	639.749.50	
31/03/2019	RECCM	RECCM1103NA011000002	NA002	NA002		CSD/R	DIRNA01111-000008	02/05/2019	2.344.50	
31/03/2019	RECCM	RECCM1103NA011000003	NA002	NA002		CSD/R	DIRNA01111-000007	30/03/2019	1.246.67	
31/03/2019	RECCM	RECCM1103NA012000005	NA002	NA002		CSD/R	DIRNA01211-000049	14/02/2019	10.299.00	
31/03/2019	RECCM	RECCM1103NA012000003	NA002	NA002		CSD/R	DIRNA01211-000054	09/03/2019	5.533.00	
<b>Total</b>									<b>348.021.879.71</b>	<b>347</b>



## Descubra insights ocultos en sus datos con el conector Power BI Connector + Sage X3

Descubra cómo crear una cultura centrada en los datos en su empresa compartiendo información en toda su organización

Solicitar Demostración